

スライド 1-1.表計算ソフト基本操作

テキストキャプション: ひょうけいさん へん  
表計算ソフト 9 (Excel 編)

ひょう さく せい  
表の作成 part 4

作成するブックの確認をする

前回の講座、表の作成part3では、セルの装飾（色やフォント）などを確認しました。

1	罫線を引く	請求額一覧					フォント・フォントサイズの変更
2	塗りつぶしの設定						
3	CO	得意先名	売上額	値引額	請求額	構成比率	
4	101	大阪商事	1,093,200	60,126	1,033,074	11.6%	
5	102	滋賀商店	2,0	フォントの色の設定	1,966,250	22.1%	
6	103	奈良精工	1,3	太字の設定	1,275,467	14.3%	
7	104	三重重機	2,808,400	126,378	2,682,022	30.1%	
8	105	和歌山企画	2,065,300	113,591	1,951,709	21.9%	
9		合計	9,375,500	466,978	8,908,522	100%	
10		平均	1,875,100	93,396	1,781,704		
11							

スライド 2-2.Excel を起動してブックを開く

テキストキャプション: さくせい かくにん  
作成するブックの確認をする

ぜんかい こうざ ひょう さく せい そうしよく いろ かくにん  
前回の講座、表の作成 part 3 では、セルの装飾（色やフォント）などを確認しました。

いろ せってい  
フォント・フォントサイズの変更

いろ せってい ふとじ せってい  
フォントの色の設定 太字の設定

けいせん ひ ぬ せってい  
罫線を引く 塗りつぶしの設定

作成するブックの確認をする						
今回の講座、表の作成part4では、セルのレイアウトや表示形式などを確認します。						
1	請求額一覧					
2	セルを結合して中央揃え					
3	CO	得意先名	売上額	値引額	請求額	構成比率
4	101	上野商事	1,093,200	60,126	1,033,074	11.6%
5	102	三井物産	2,000,000	1,966,250	22.1%	
6	103	奈良精工	1,349,700	74,233	1,275,467	14.3%
7	104	三重工機	2,808,400	126,378	2,682,022	30.1%
8	105	和歌山企画	2,065,300	113,591	1,951,709	21.9%
9	合計		9,100,000	473,928	8,626,072	100%
10	平均		1,820,000	94,786	1,725,214	
11						

スライド 3 - 3.Excel を起動してブックを開く

テキストキャプション: 作成するブックの確認をする

今回の講座、表の作成 part 4 では、セルのレイアウトや表示形式などを確認します。

セルを結合して中央揃え セルの中央揃え

小数点以下の表示とパーセント表示 3桁区切りのカンマの表示

## Excelを起動してブックを開く

前回の講座、「表計算ソフト8(Excel編)」の「表の作成part3」で上書き保存した「請求額」を開き、表のレイアウトや表示形式などを設定しましょう。

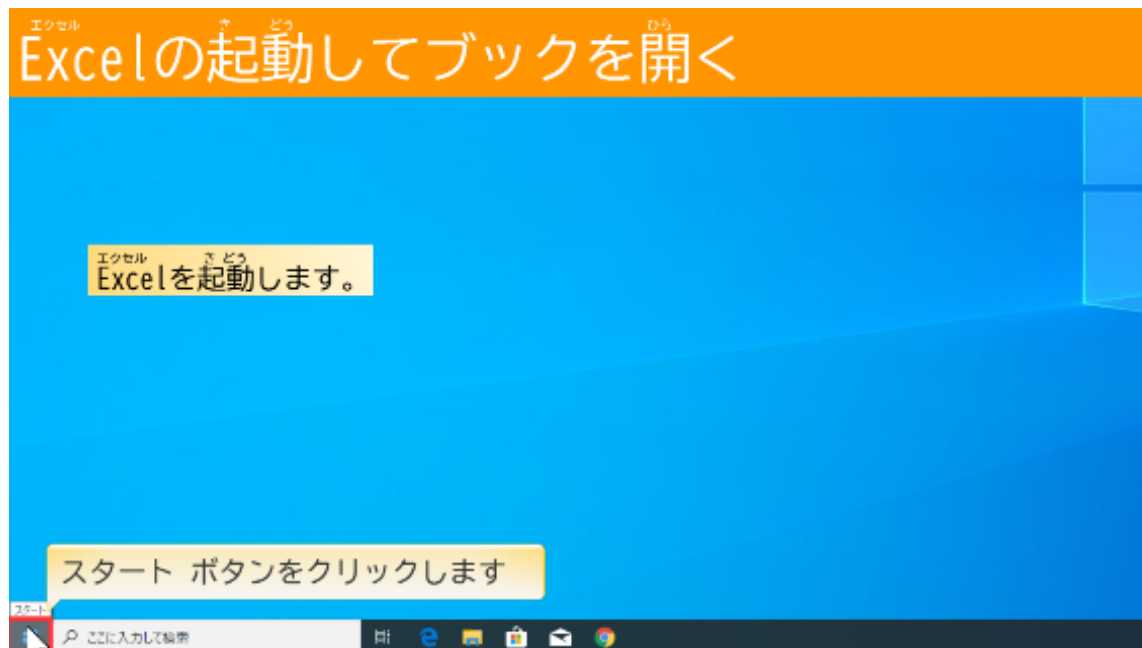


スライド 4 - 4.Excel を起動してブックを開く

テキストキャプション: Excel を起動してブックを開く

前回の講座、「表計算ソフト 8 (Excel 編)」の「表の作成 part 3」で上書き

保存した「請求額」を開き、表のレイアウトや表示形式などを設定しましょう。

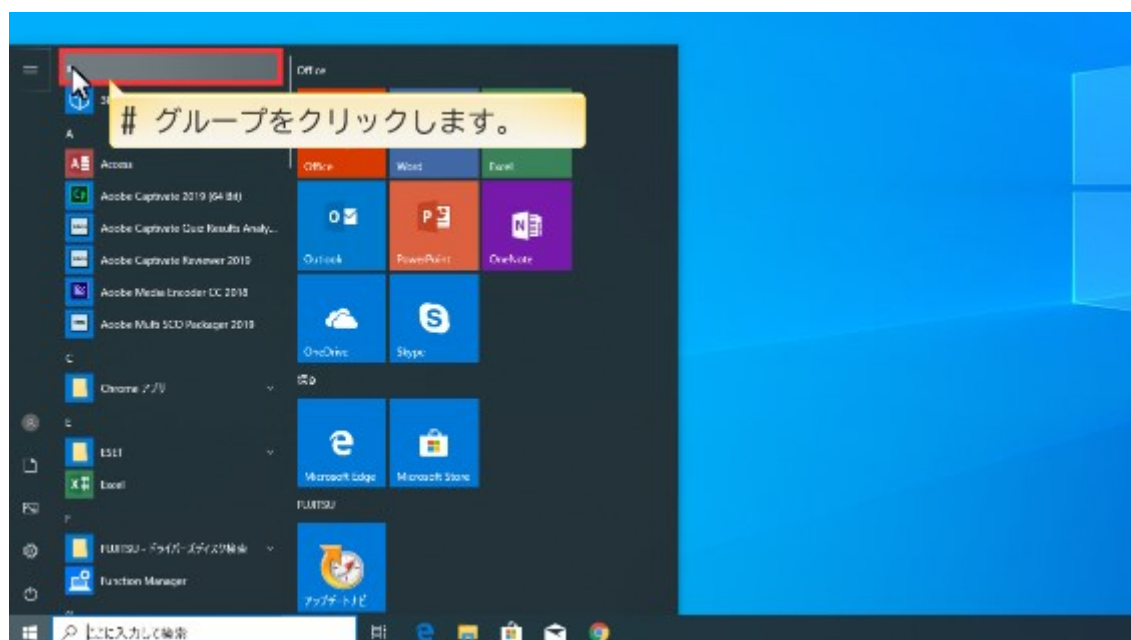


スライド 5 - 5.Excel を起動してブックを開く

テキストキャプション: エクスセル きどう ひら  
Excel の起動してブックを開く

エクスセル き どう  
Excel を起動します。

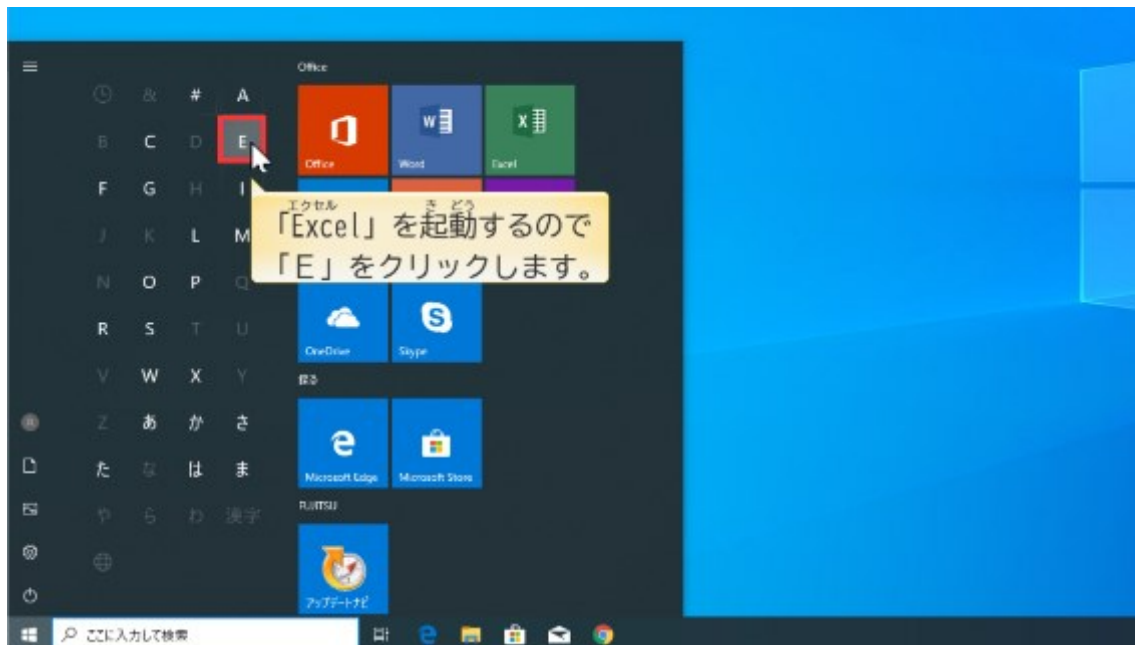
スタート ボタンをクリックします



スライド 6 - 6.Excel の起動

テキストキャプション:

# グループをクリックします。

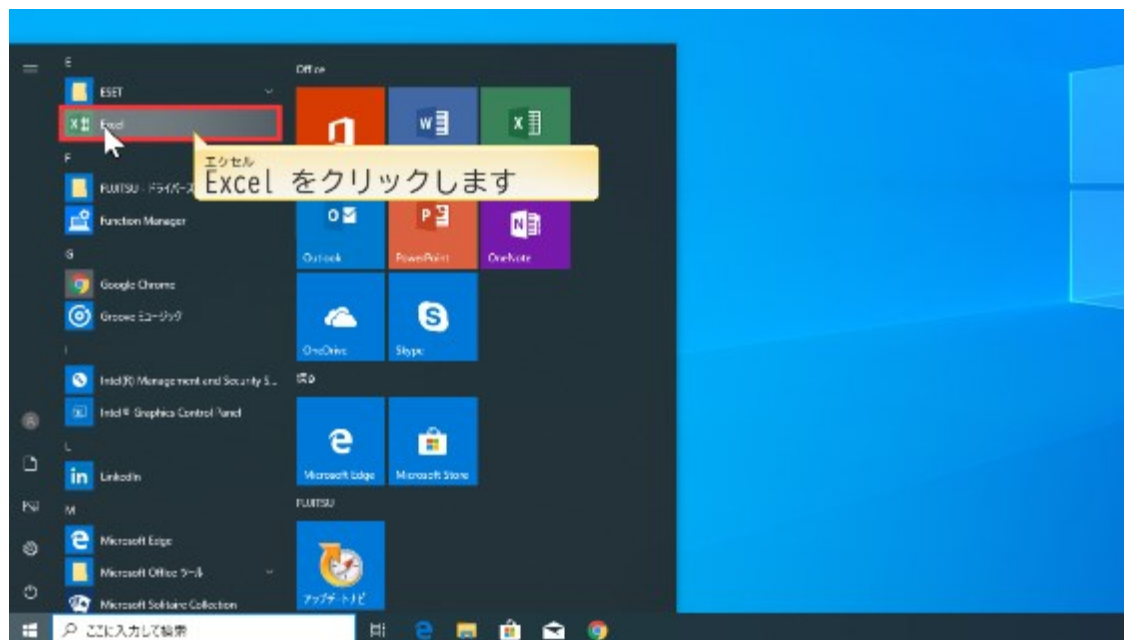


スライド 7 - 7.Excel の起動

テキストキャプション:

エクセル き どう  
「Excel」を起動するので

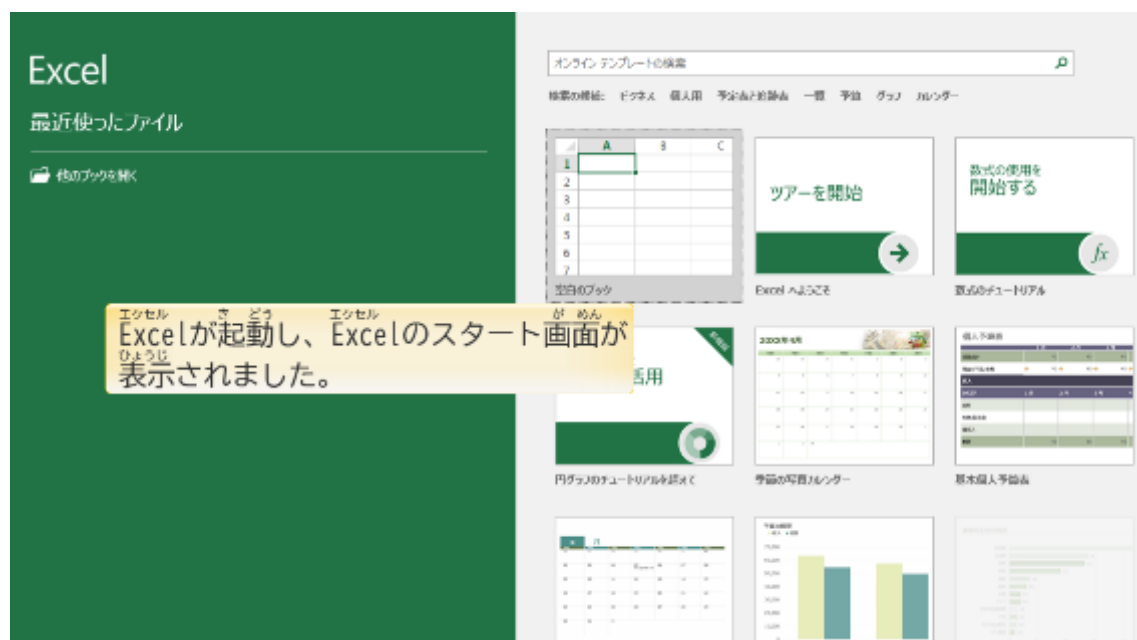
「E」をクリックします。



スライド 8 - 8.Excel の起動

テキストキャプション:

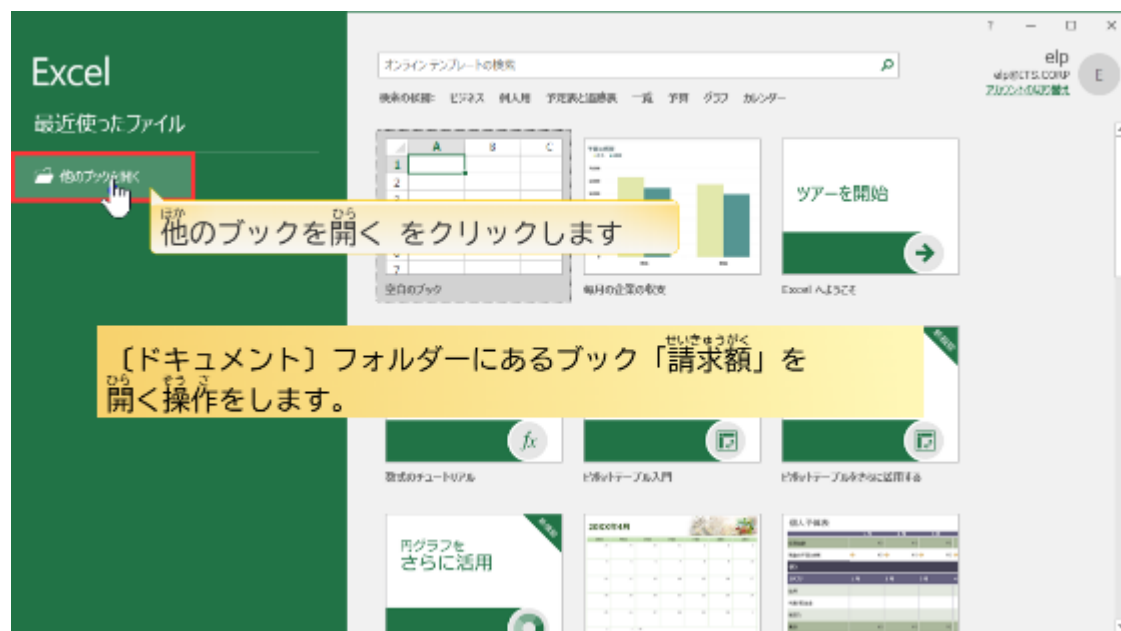
エクセル  
Excel をクリックします。



スライド 9 - 9.Excel の起動

テキストキャプション:

Excel が起動し、Excel のスタート画面が表示されました。



スライド 10 - 10. 保存したブックを開く

テキストキャプション:

【ドキュメント】フォルダーにあるブック「請求額」を開く操作をします。

他のブックを開く をクリックします。



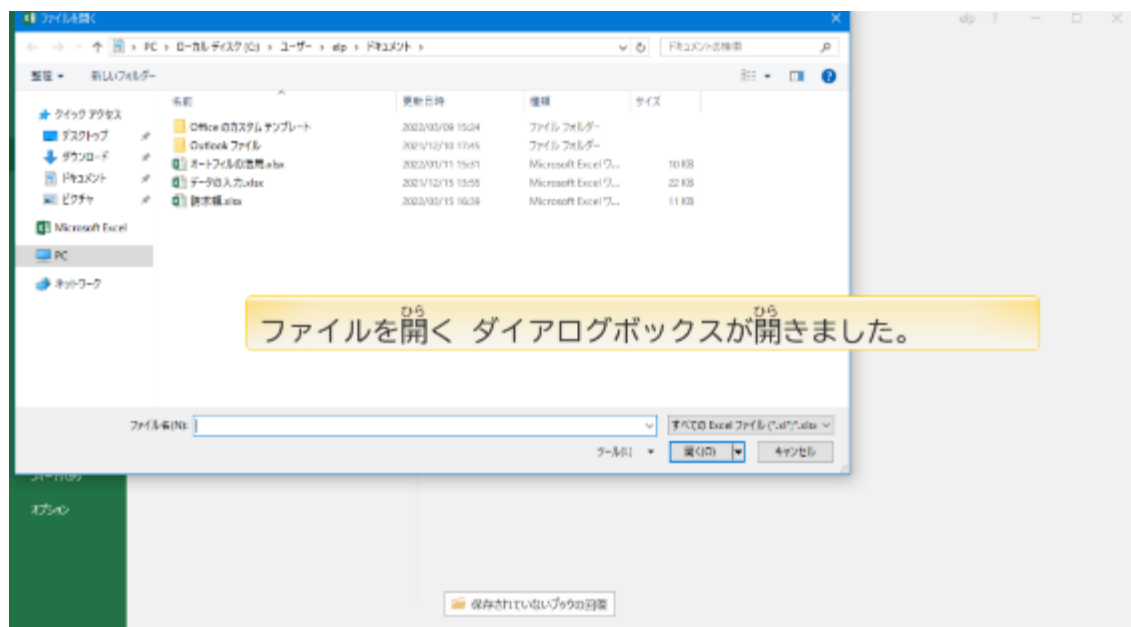


スライド 11 - 11.保存したブックを開く

テキストキャプション:

さんしょう

参照 ボタンをクリックします



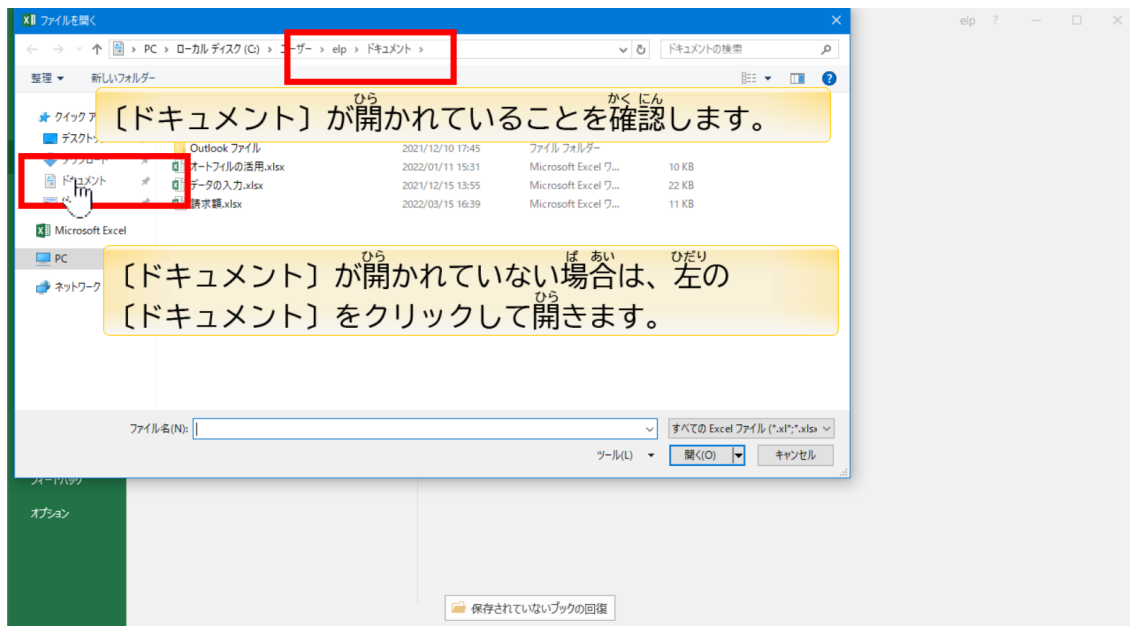
スライド 12 - 12.保存したブックを開く

テキストキャプション:

ひら

ひら

ファイルを開く ダイアログボックスが開きました。

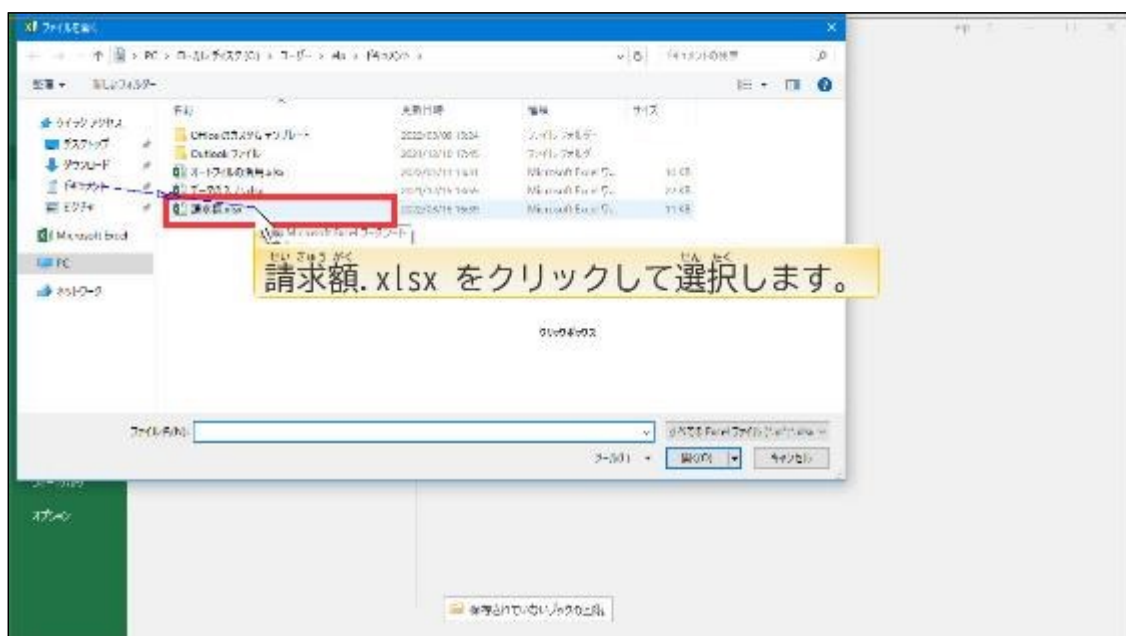


スライド 13 - 13.保存したブックを開く

テキストキャプション:

「ドキュメント」が開かれていることを確認します。

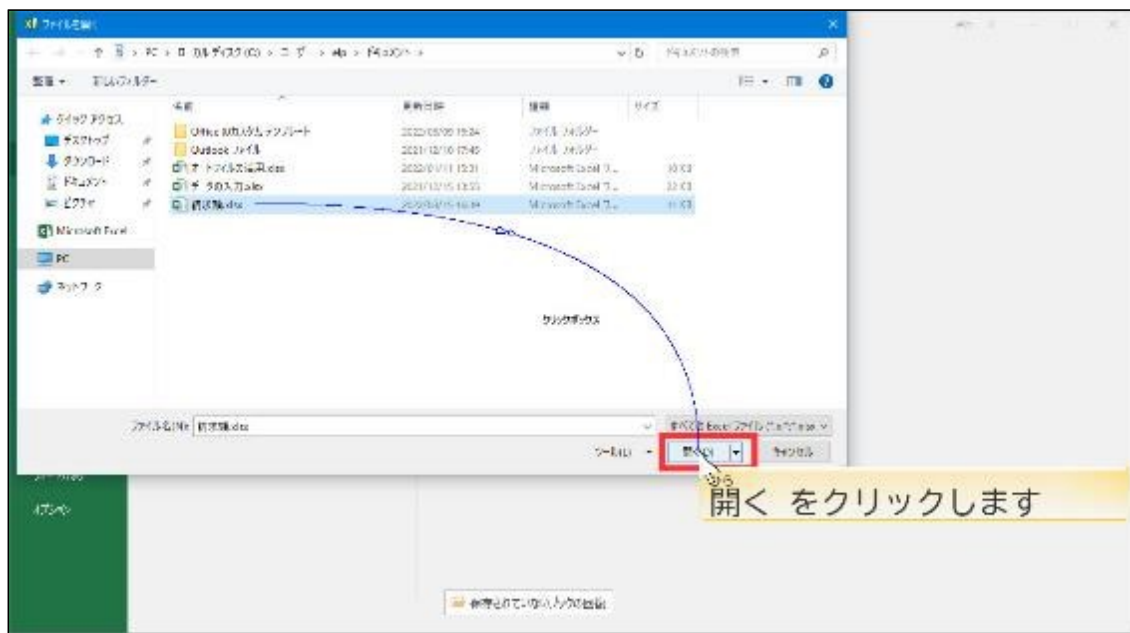
「ドキュメント」が開かれていない場合は、左の「ドキュメント」をクリックして開きます。



スライド 14 - 14.保存したブックを開く

テキストキャプション:

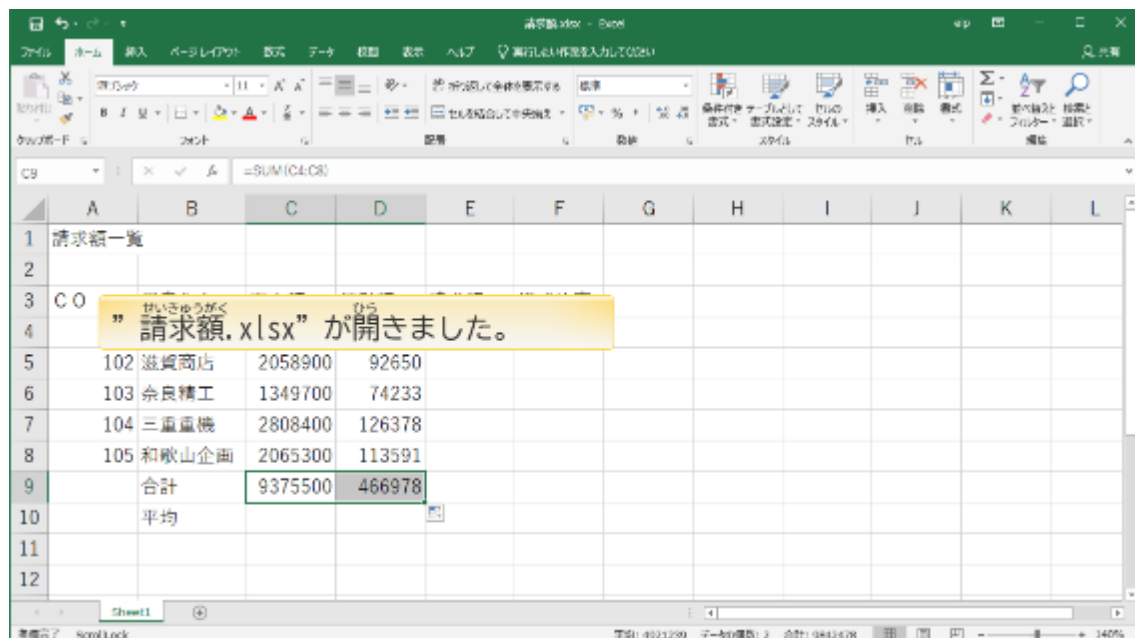
請求額.xlsx をクリックして選択します。



スライド 15 - 15.保存したブックを開く

テキストキャプション:

ひら  
開く をクリックします



スライド 16 - 16.保存したブックを開く

テキストキャプション:

せいきゅうがく ひら  
”請求額.xlsx”が開きました。



表のレイアウトを整える

下記の表のように見栄えよく整えていきましょう。

CO	得意先名	売上額	値引額	請求額	構成比率
101	大阪商事	1,093,200	60,126	1,033,074	22.1%
102	滋賀商店	2,058,900	92,650	1,966,250	22.1%
103	奈良精工	1,349,700	74,233	1,275,467	14.3%
104	三重重機	2,808,400	126,378	2,682,022	30.1%
105	和歌山企画	2,065,300	113,591	1,951,709	21.9%
合計		9,375,500	466,978	8,908,522	100%
平均		1,875,100	93,396	1,781,704	

スライド 17 - 17.表のレイアウトを整える

テキストキャプション: 表のレイアウトを整える

下記の表のように見栄えよく整えていきましょう。

●3桁区切りのカンマの設定

入力した数値を3桁区切りのカンマと小数点をパーセント表示に変更します。

CO	得意先名	売上額	値引額	請求額	構成比率
101	大阪商事	1,093,200	60,126	1,033,074	22.1%
102	滋賀商店	2,058,900	92,650	1,966,250	22.1%
103	奈良精工	1,349,700	74,233	1,275,467	14.3%
104	三重重機	2,808,400	126,378	2,682,022	30.1%
105	和歌山企画	2,065,300	113,591	1,951,709	21.9%
合計		9,375,500	466,978	8,908,522	100%
平均		1,875,100	93,396	1,781,704	

セル【C4】からセル【E10】に3桁区切りのカンマを設定  
セル【F4】からセル【F9】にパーセントの表示を設定します。

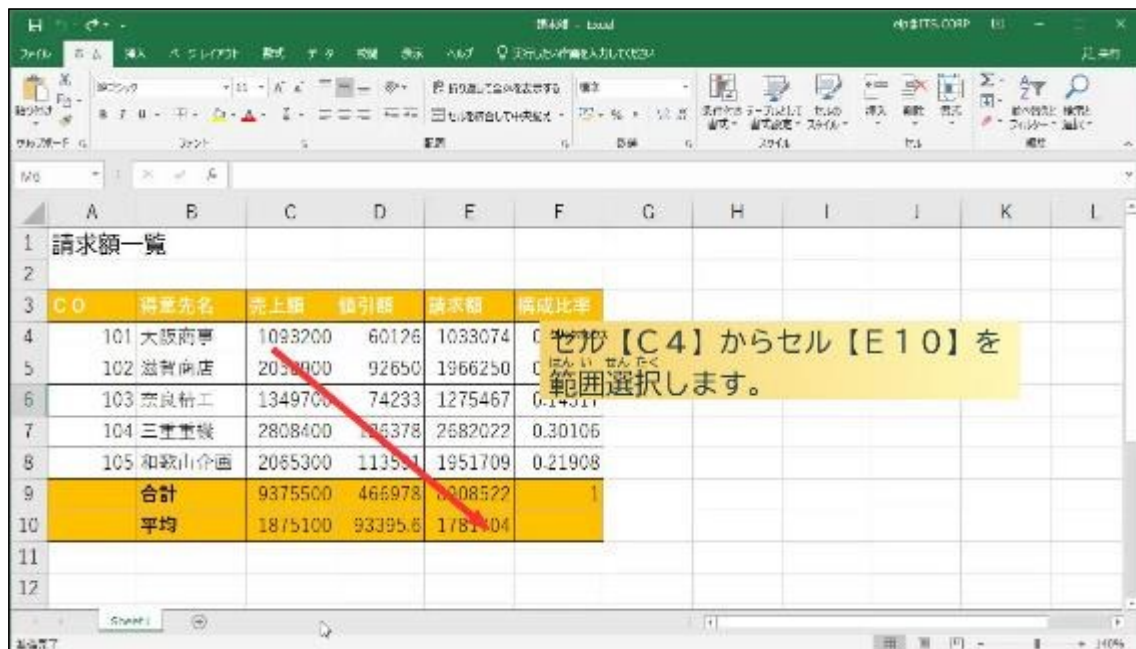
スライド 18 - 18.3桁区切りのカンマ

テキストキャプション: ●3桁区切りのカンマの設定

入力した数値を3桁区切りのカンマと小数点をパーセント表示に変更します。

セル【C4】からセル【E10】に3桁区切りのカンマを設定

セル【F4】からセル【F9】にパーセントの表示を設定します。



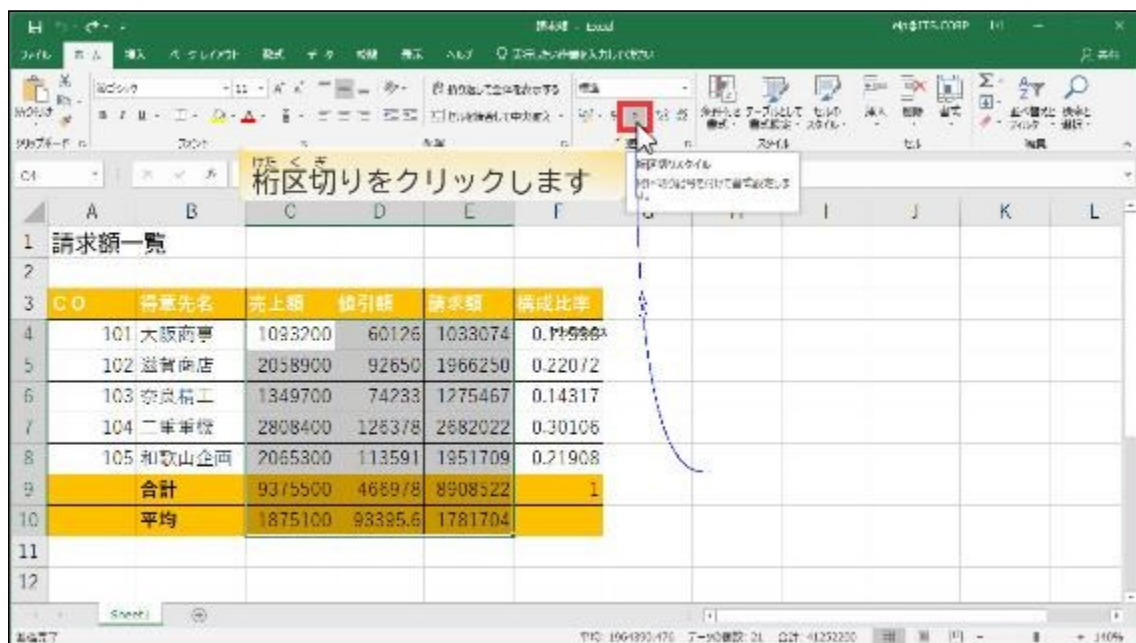
セル【C 4】からセル【E 1 0】を範囲選択します。

CO	得意先名	売上額	値引額	請求額	構成比率
101	大阪商亭	1033200	60126	1033074	0.14317
102	滋賀商店	2058900	92650	1966250	0.22072
103	奈良精工	1349700	74233	1275467	0.14317
104	三重重機	2808400	126378	2682022	0.30106
105	和歌山企画	2065300	113591	1951709	0.21908
	合計	9375500	466978	8908522	1
	平均	1875100	93395.6	1781704	

スライド 19 - 19.3 桁区切りのカンマ

テキストキャプション:

セル【C 4】からセル【E 1 0】を範囲選択します。



桁区切りをクリックします

CO	得意先名	売上額	値引額	請求額	構成比率
101	大阪商亭	1,033,200	60,126	1,033,074	0.14317
102	滋賀商店	2,058,900	92,650	1,966,250	0.22072
103	奈良精工	1,349,700	74,233	1,275,467	0.14317
104	三重重機	2,808,400	126,378	2,682,022	0.30106
105	和歌山企画	2,065,300	113,591	1,951,709	0.21908
	合計	9,375,500	466,978	8,908,522	1
	平均	1,875,100	93,395.6	1,781,704	

スライド 20 - 20.3 桁区切りのカンマ

テキストキャプション:

桁区切りをクリックします

セル【C4】からセル【E10】に3桁区切りカンマが設定されました。

CO	店名	売上額	原価額	請求額	利益比率
101	大阪商事	1,093,200	60,126	1,033,074	94.5%
102	滋賀商店	2,058,900	92,650	1,966,250	22.1%
103	奈良精工	1,349,700	74,233	1,275,467	14.3%
104	三重重機	2,808,400	126,378	2,682,022	30.1%
105	和歌山企画	2,065,300	113,591	1,951,709	21.9%
	合計	9,375,500	466,978	8,908,522	100%
	平均	1,875,100	93,396	1,781,704	

スライド 21 - 21.3桁区切りのカンマ

テキストキャプション:

セル【C4】からセル【E10】に3桁区切りカンマが設定されました。

セル【F4】からセル【F9】までを範囲選択しパーセント(%)と小数点第1位の表示の設定をします。

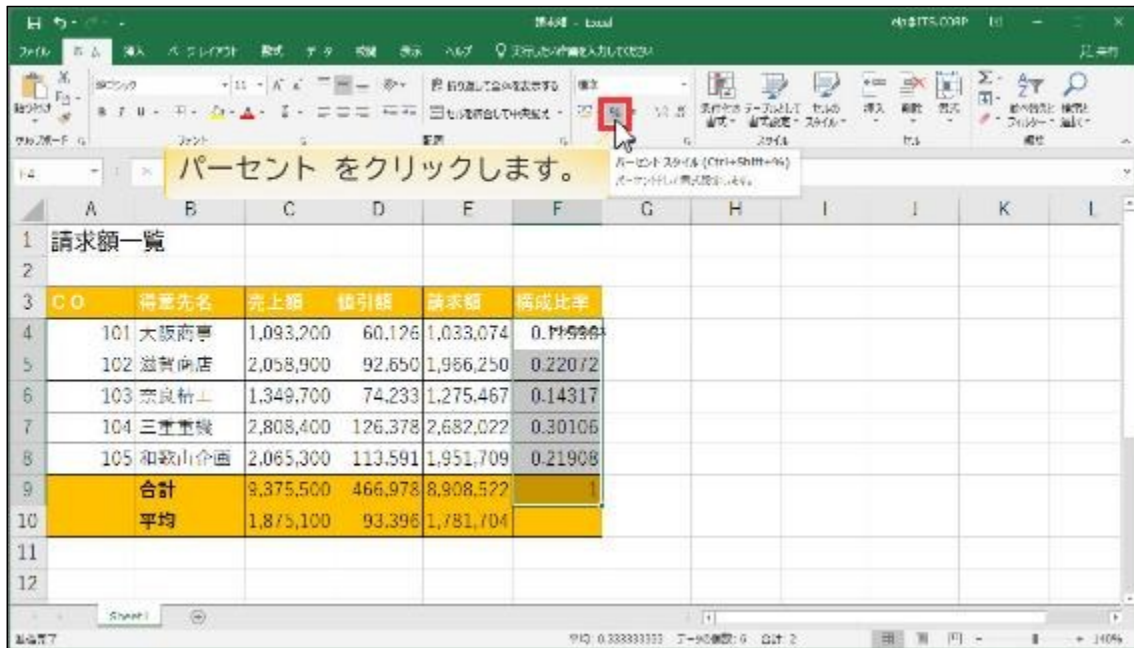
CO	店名	売上額	原価額	請求額	利益比率
101	大阪商事	1,093,200	60,126	1,033,074	0.19526
102	滋賀商店	2,058,900	92,650	1,966,250	0.22072
103	奈良精工	1,349,700	74,233	1,275,467	0.14317
104	三重重機	2,808,400	126,378	2,682,022	0.30106
105	和歌山企画	2,065,300	113,591	1,951,709	0.21908
	合計	9,375,500	466,978	8,908,522	1
	平均	1,875,100	93,396	1,781,704	

スライド 22 - 22.パーセント表示の設定

テキストキャプション: ●パーセント表示の設定

引き続きセル【F4】からセル【F9】までを範囲選択しパーセント(%)と小数点第1位の表示の設定をします。

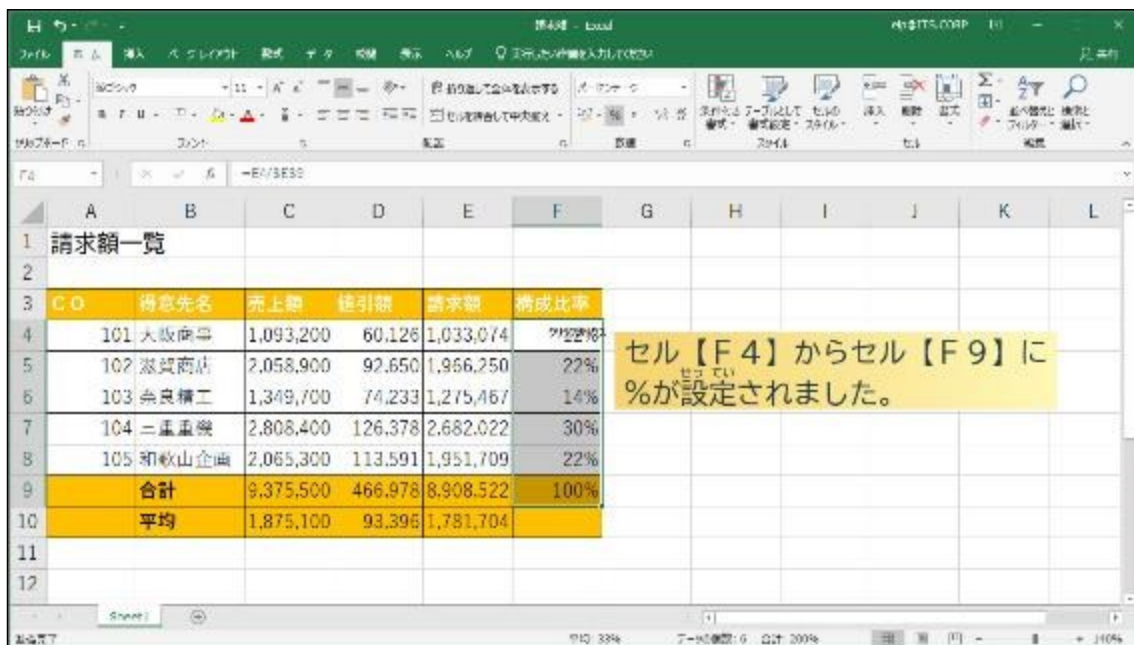




スライド 23 - 23.パーセントの設定

テキストキャプション:

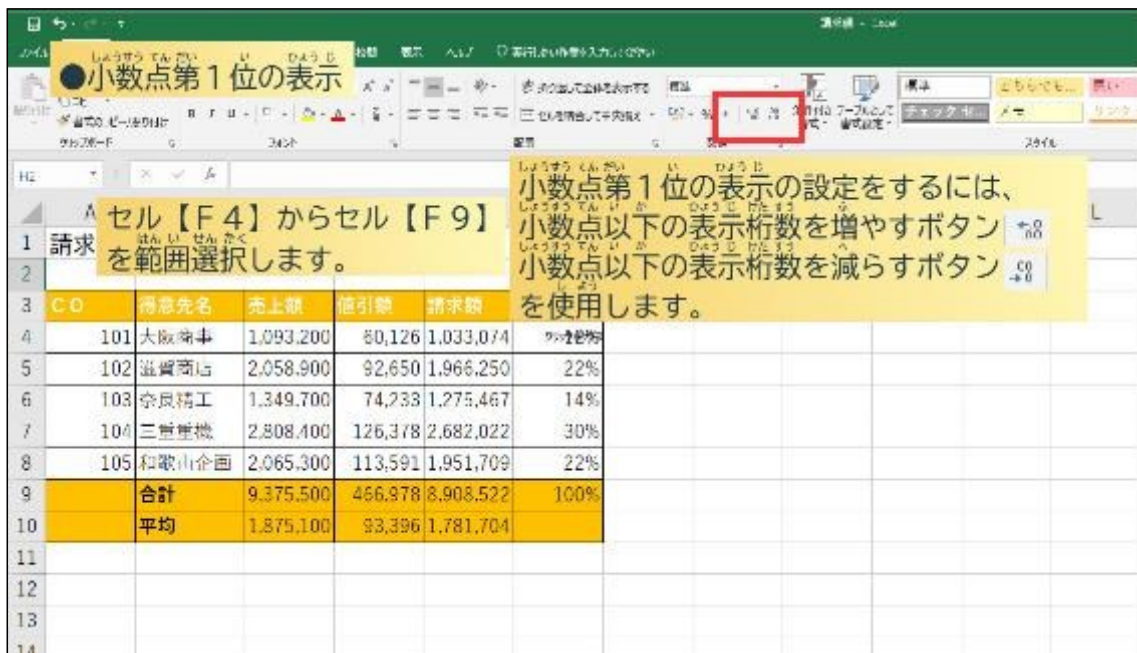
パーセント をクリックします。



スライド 24 - 24.パーセント表示の設定

テキストキャプション:

セル【F 4】からセル【F 9】に%が設定されました。



スライド 25 - 25.小数点の表示

テキストキャプション: ●小数点第1位の表示

小数点第1位の表示の設定をするには小数点以下の表示桁数を増やすボタン、  
小数点以下の表示桁数を減らすボタンを使用します。

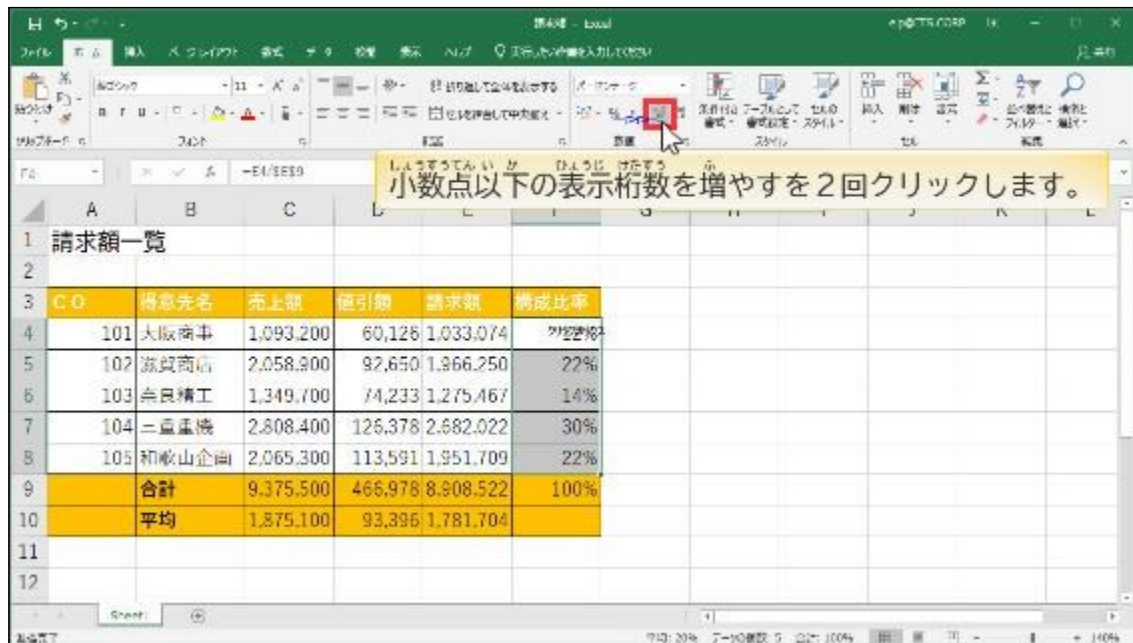
セル【F4】からセル【F9】を範囲選択します。



スライド 26 - 26.小数点の表示

テキストキャプション:

【F4】からセル【F8】までを範囲選択し  
小数点の桁数を増やすと減らすの設定を確認します。



小数点以下の表示桁数を増やすを2回クリックします。

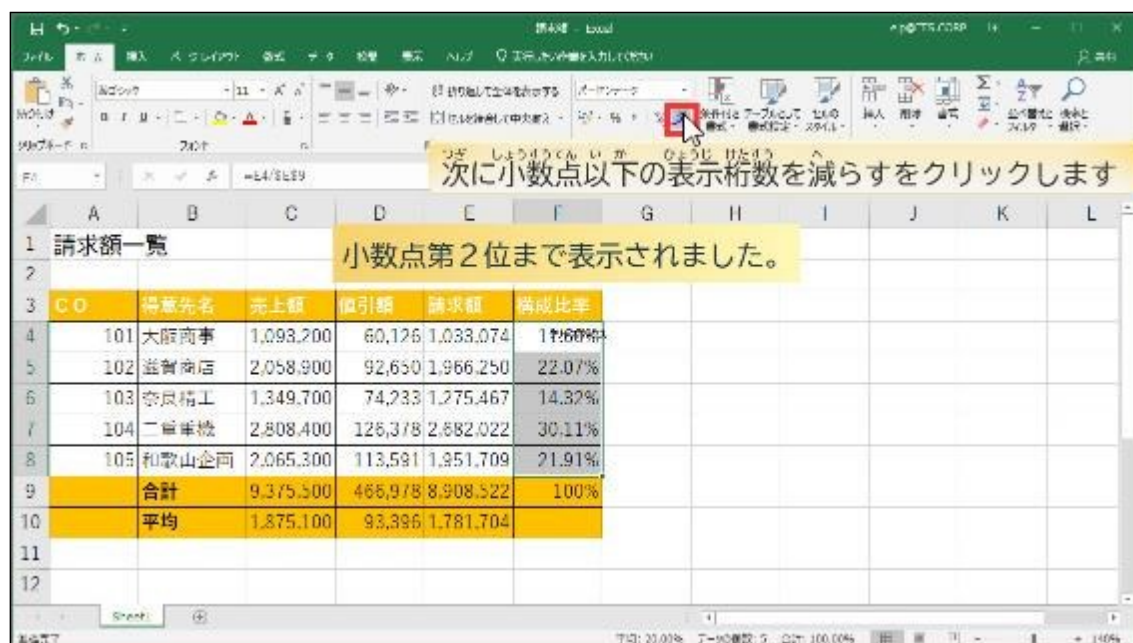
CO	得意先名	売上額	値引額	請求額	構成比率
101	大阪商事	1,093,200	60,126	1,033,074	22.22%
102	滋賀商店	2,058,900	92,650	1,966,250	22.7%
103	奈良精工	1,349,700	74,233	1,275,467	14.32%
104	三重車機	2,808,400	126,378	2,682,022	30.11%
105	和歌山企画	2,065,300	113,591	1,951,709	21.91%
	合計	9,375,500	466,978	8,908,522	100%
	平均	1,875,100	93,396	1,781,704	

スライド 27 - 27.小数点の表示

テキストキャプション:

しょうすうてんいか ひょうじけたすう ふ

小数点以下の表示桁数を増やすを2回クリックします。



次に小数点以下の表示桁数を減らすをクリックします

小数点第2位まで表示されました。

CO	得意先名	売上額	値引額	請求額	構成比率
101	大阪商事	1,093,200	60,126	1,033,074	11.60%
102	滋賀商店	2,058,900	92,650	1,966,250	22.07%
103	奈良精工	1,349,700	74,233	1,275,467	14.32%
104	三重車機	2,808,400	126,378	2,682,022	30.11%
105	和歌山企画	2,065,300	113,591	1,951,709	21.91%
	合計	9,375,500	466,978	8,908,522	100%
	平均	1,875,100	93,396	1,781,704	

スライド 28 - 28.小数点の表示

テキストキャプション:

小数点第2位まで表示されました。

つぎ しょうすうてんいか ひょうじけたすう へ

次に小数点以下の表示桁数を減らすをクリックします



小数点の桁数が減りました。  
小数点第1位の桁数になりました。

請求額	得意先名	売上額	値引額	請求額	構成比率
101	大阪商事	1,093,200	60,126	1,033,074	22.0%
102	源興商店	2,058,900	92,650	1,966,250	22.1%
103	奈良精工	1,349,700	74,233	1,275,467	14.3%
104	二重重機	2,808,400	126,378	2,682,022	30.1%
105	和歌山企画	2,065,300	113,591	1,951,709	21.9%
合計		9,375,500	466,978	8,908,522	100%
平均		1,875,100	93,396	1,781,704	

スライド 29 - 29.小数点の表示

テキストキャプション:

しょうすうてん けたすう へ

小数点の桁数が減りました。

しょうすうてんだい い けたすう

小数点第1位の桁数になりました。

セルを選択して中央揃え

セル【A1】からセル【F1】までを範囲選択します。

タイトルにセルを選択して中央揃えの設定をします。

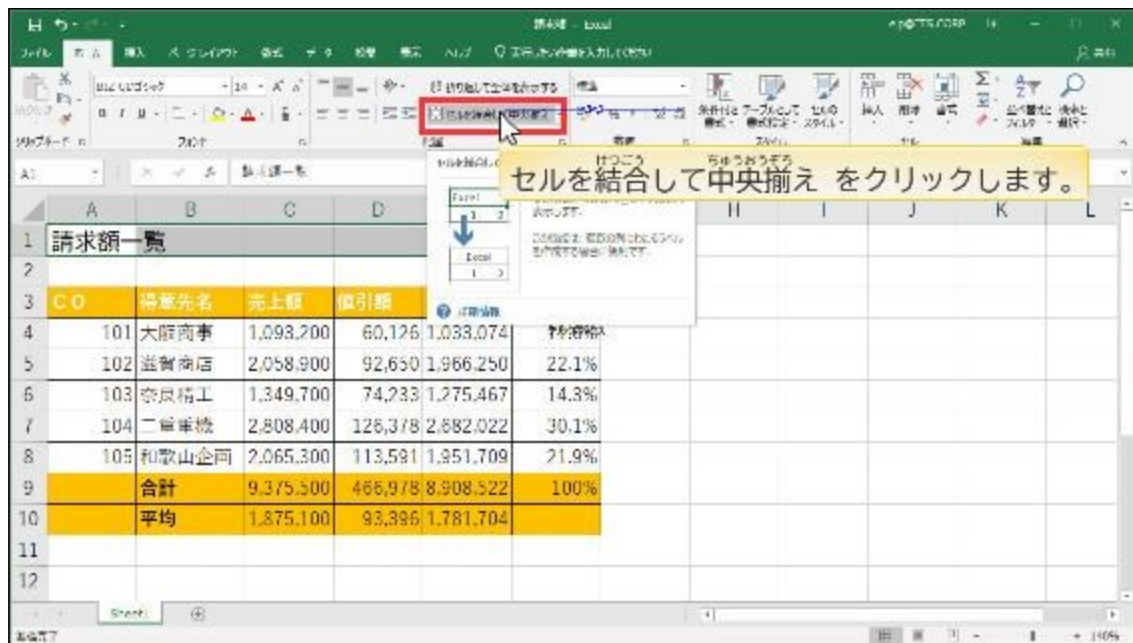
請求額	得意先名	売上額	値引額	請求額	構成比率
102	源興商店	2,058,900	92,650	1,966,250	22.1%
103	奈良精工	1,349,700	74,233	1,275,467	14.3%
合計		9,375,500	466,978	8,908,522	100%
平均		1,875,100	93,396	1,781,704	

スライド 30 - 30.セルを選択して中央揃え

セルを選択して中央揃え

タイトルにセルを選択して中央揃えの設定をします。

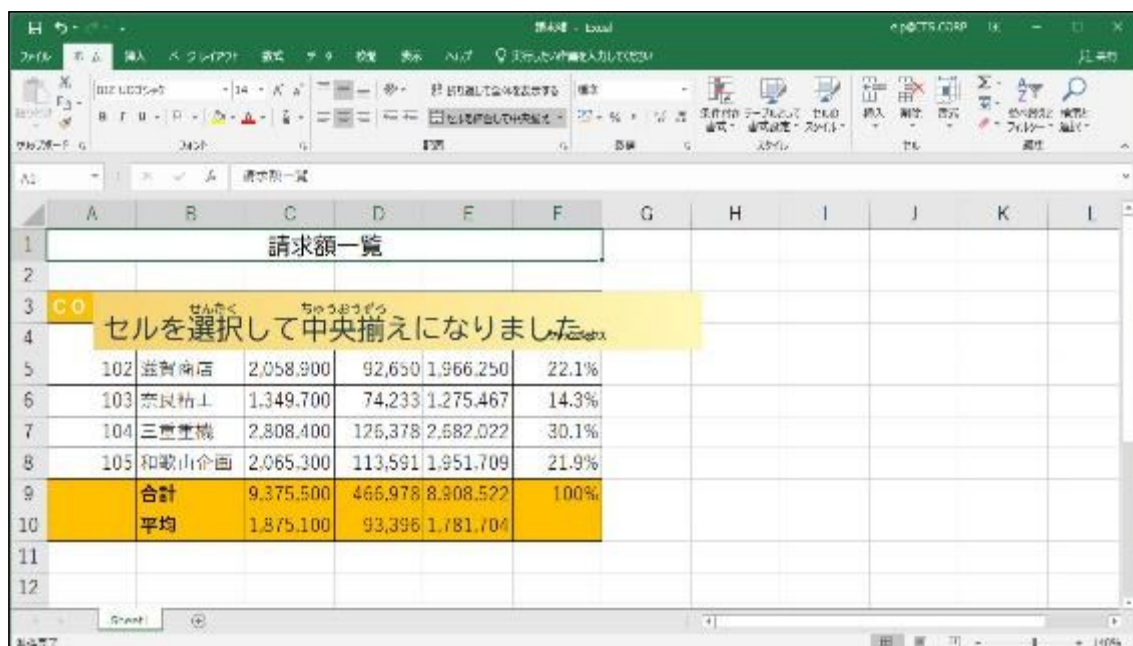
セル【A1】からセル【F1】までを範囲選択します。



スライド 31 - 31.セルを選択して中央揃え

テキストキャプション:

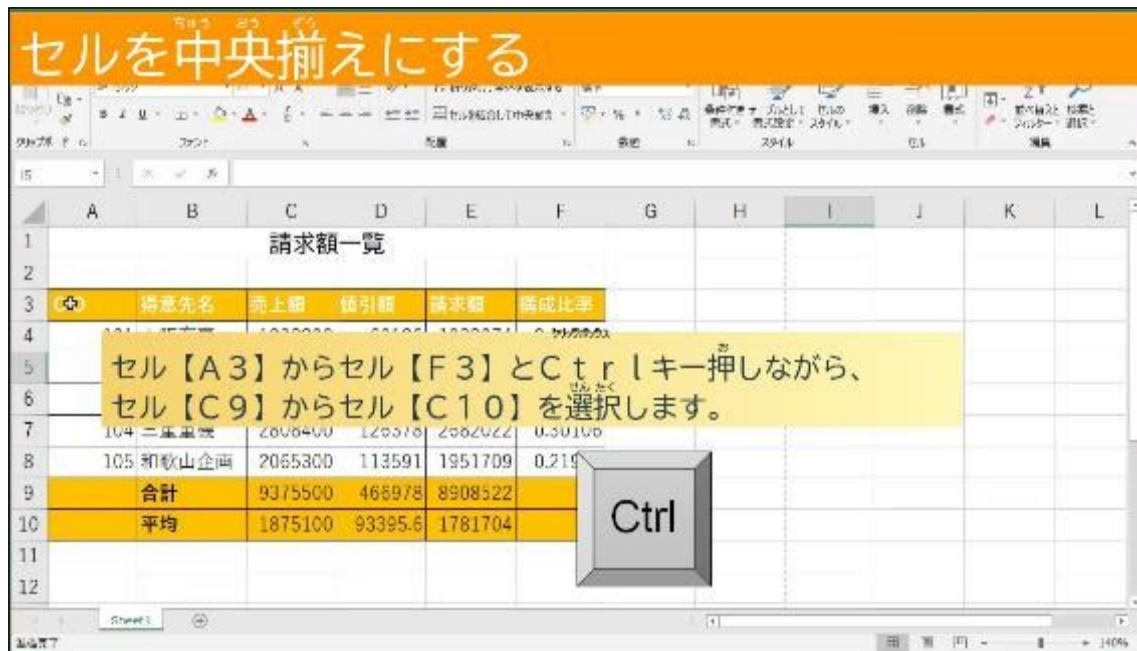
セルを結合して中央揃え をクリックします。



スライド 32 - 32.セルを選択して中央揃え

テキストキャプション:

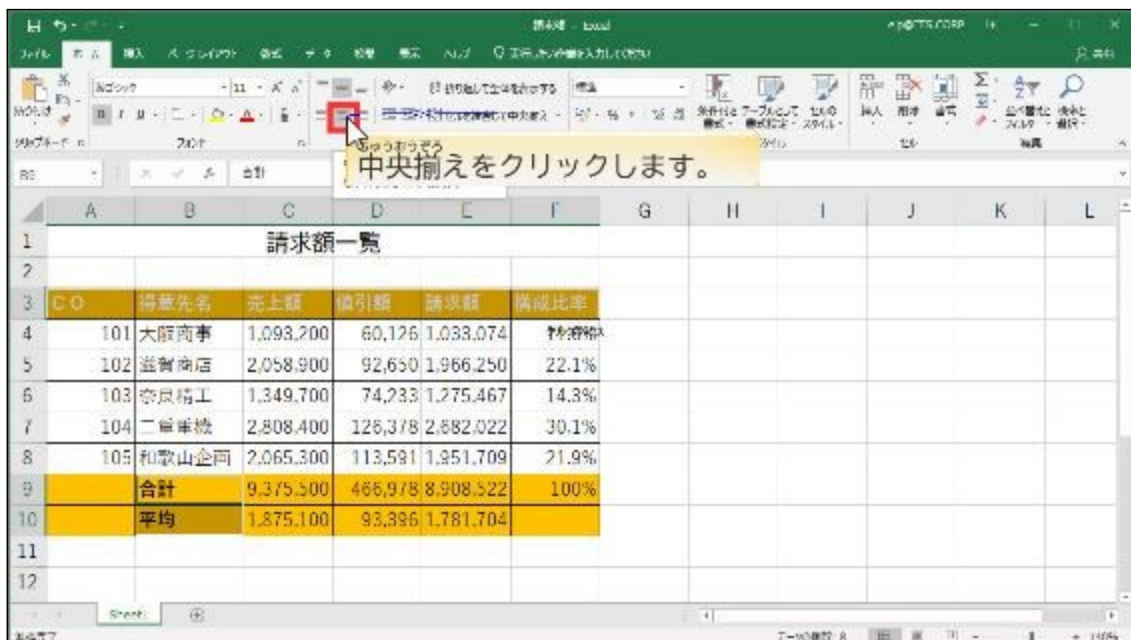
セルを選択して中央揃えになりました。



スライド 33 - 33.セルの中央

テキストキャプション: セルを中央揃えにする

セル【A3】からセル【F3】とCtrlキー押しながら、  
セル【C9】からセル【C10】を選択します。



スライド 34 - 34.セルの中央

テキストキャプション:

中央揃えをクリックします。



第4章 - Excel

ホーム 挿入 レイアウト 参照 ツール 送信 表示 ヘルプ

ファイル 編集 挿入 レイアウト 参照 ツール 送信 表示 ヘルプ

ホーム 挿入 レイアウト 参照 ツール 送信 表示 ヘルプ

ホーム 挿入 レイアウト 参照 ツール 送信 表示 ヘルプ

ホーム 挿入 レイアウト 参照 ツール 送信 表示 ヘルプ

ホーム 挿入 レイアウト 参照 ツール 送信 表示 ヘルプ

ホーム 挿入 レイアウト 参照 ツール 送信 表示 ヘルプ

ホーム 挿入 レイアウト 参照 ツール 送信 表示 ヘルプ

ホーム 挿入 レイアウト 参照 ツール 送信 表示 ヘルプ

ホーム 挿入 レイアウト 参照 ツール 送信 表示 ヘルプ

ホーム 挿入 レイアウト 参照 ツール 送信 表示 ヘルプ

ホーム 挿入 レイアウト 参照 ツール 送信 表示 ヘルプ

ホーム 挿入 レイアウト 参照 ツール 送信 表示 ヘルプ

ホーム 挿入 レイアウト 参照 ツール 送信 表示 ヘルプ

ホーム 挿入 レイアウト 参照 ツール 送信 表示 ヘルプ

ホーム 挿入 レイアウト 参照 ツール 送信 表示 ヘルプ

ホーム 挿入 レイアウト 参照 ツール 送信 表示 ヘルプ

ホーム 挿入 レイアウト 参照 ツール 送信 表示 ヘルプ

ホーム 挿入 レイアウト 参照 ツール 送信 表示 ヘルプ

ホーム 挿入 レイアウト 参照 ツール 送信 表示 ヘルプ

ホーム 挿入 レイアウト 参照 ツール 送信 表示 ヘルプ

ホーム 挿入 レイアウト 参照 ツール 送信 表示 ヘルプ

ホーム 挿入 レイアウト 参照 ツール 送信 表示 ヘルプ

ホーム 挿入 レイアウト 参照 ツール 送信 表示 ヘルプ

ホーム 挿入 レイアウト 参照 ツール 送信 表示 ヘルプ

ホーム 挿入 レイアウト 参照 ツール 送信 表示 ヘルプ

ホーム 挿入 レイアウト 参照 ツール 送信 表示 ヘルプ

ホーム 挿入 レイアウト 参照 ツール 送信 表示 ヘルプ

ホーム 挿入 レイアウト 参照 ツール 送信 表示 ヘルプ

ホーム 挿入 レイアウト 参照 ツール 送信 表示 ヘルプ

ホーム 挿入 レイアウト 参照 ツール 送信 表示 ヘルプ

ホーム 挿入 レイアウト 参照 ツール 送信 表示 ヘルプ

ホーム 挿入 レイアウト 参照 ツール 送信 表示 ヘルプ

ホーム 挿入 レイアウト 参照 ツール 送信 表示 ヘルプ

ホーム 挿入 レイアウト 参照 ツール 送信 表示 ヘルプ

ホーム 挿入 レイアウト 参照 ツール 送信 表示 ヘルプ

ホーム 挿入 レイアウト 参照 ツール 送信 表示 ヘルプ

ホーム 挿入 レイアウト 参照 ツール 送信 表示 ヘルプ

ホーム 挿入 レイアウト 参照 ツール 送信 表示 ヘルプ

ホーム 挿入 レイアウト 参照 ツール 送信 表示 ヘルプ

ホーム 挿入 レイアウト 参照 ツール 送信 表示 ヘルプ

ホーム 挿入 レイアウト 参照 ツール 送信 表示 ヘルプ

ホーム 挿入 レイアウト 参照 ツール 送信 表示 ヘルプ

ホーム 挿入 レイアウト 参照 ツール 送信 表示 ヘルプ

ホーム 挿入 レイアウト 参照 ツール 送信 表示 ヘルプ

ホーム 挿入 レイアウト 参照 ツール 送信 表示 ヘルプ

ホーム 挿入 レイアウト 参照 ツール 送信 表示 ヘルプ

ホーム 挿入 レイアウト 参照 ツール 送信 表示 ヘルプ

ホーム 挿入 レイアウト 参照 ツール 送信 表示 ヘルプ

ホーム 挿入 レイアウト 参照 ツール 送信 表示 ヘルプ

ホーム 挿入 レイアウト 参照 ツール 送信 表示 ヘルプ

ホーム 挿入 レイアウト 参照 ツール 送信 表示 ヘルプ

ホーム 挿入 レイアウト 参照 ツール 送信 表示 ヘルプ

ホーム 挿入 レイアウト 参照 ツール 送信 表示 ヘルプ

ホーム 挿入 レイアウト 参照 ツール 送信 表示 ヘルプ

ホーム 挿入 レイアウト 参照 ツール 送信 表示 ヘルプ

ホーム 挿入 レイアウト 参照 ツール 送信 表示 ヘルプ

ホーム 挿入 レイアウト 参照 ツール 送信 表示 ヘルプ

ホーム 挿入 レイアウト 参照 ツール 送信 表示 ヘルプ

ホーム 挿入 レイアウト 参照 ツール 送信 表示 ヘルプ

ホーム 挿入 レイアウト 参照 ツール 送信 表示 ヘルプ

ホーム 挿入 レイアウト 参照 ツール 送信 表示 ヘルプ

ホーム 挿入 レイアウト 参照 ツール 送信 表示 ヘルプ

ホーム 挿入 レイアウト 参照 ツール 送信 表示 ヘルプ

ホーム 挿入 レイアウト 参照 ツール 送信 表示 ヘルプ

ホーム 挿入 レイアウト 参照 ツール 送信 表示 ヘルプ

ホーム 挿入 レイアウト 参照 ツール 送信 表示 ヘルプ

ホーム 挿入 レイアウト 参照 ツール 送信 表示 ヘルプ

ホーム 挿入 レイアウト 参照 ツール 送信 表示 ヘルプ

ホーム 挿入 レイアウト 参照 ツール 送信 表示 ヘルプ

ホーム 挿入 レイアウト 参照 ツール 送信 表示 ヘルプ

ホーム 挿入 レイアウト 参照 ツール 送信 表示 ヘルプ

ホーム 挿入 レイアウト 参照 ツール 送信 表示 ヘルプ

ホーム 挿入 レイアウト 参照 ツール 送信 表示 ヘルプ

ホーム 挿入 レイアウト 参照 ツール 送信 表示 ヘルプ

ホーム 挿入 レイアウト 参照 ツール 送信 表示 ヘルプ

ホーム 挿入 レイアウト 参照 ツール 送信 表示 ヘルプ

ホーム 挿入 レイアウト 参照 ツール 送信 表示 ヘルプ

ホーム 挿入 レイアウト 参照 ツール 送信 表示 ヘルプ

ホーム 挿入 レイアウト 参照 ツール 送信 表示 ヘルプ

ホーム 挿入 レイアウト 参照 ツール 送信 表示 ヘルプ

ホーム 挿入 レイアウト 参照 ツール 送信 表示 ヘルプ

ホーム 挿入 レイアウト 参照 ツール 送信 表示 ヘルプ

ホーム 挿入 レイアウト 参照 ツール 送信 表示 ヘルプ

ホーム 挿入 レイアウト 参照 ツール 送信 表示 ヘルプ

ホーム 挿入 レイアウト 参照 ツール 送信 表示 ヘルプ

ホーム 挿入 レイアウト 参照 ツール 送信 表示 ヘルプ

ホーム 挿入 レイアウト 参照 ツール 送信 表示 ヘルプ

ホーム 挿入 レイアウト 参照 ツール 送信 表示 ヘルプ

ホーム 挿入 レイアウト 参照 ツール 送信 表示 ヘルプ

ホーム 挿入 レイアウト 参照 ツール 送信 表示 ヘルプ

ホーム 挿入 レイアウト 参照 ツール 送信 表示 ヘルプ

ホーム 挿入 レイアウト 参照 ツール 送信 表示 ヘルプ

ホーム 挿入 レイアウト 参照 ツール 送信 表示 ヘルプ

ホーム 挿入 レイアウト 参照 ツール 送信 表示 ヘルプ

ホーム 挿入 レイアウト 参照 ツール 送信 表示 ヘルプ

ホーム 挿入 レイアウト 参照 ツール 送信 表示 ヘルプ

ホーム 挿入 レイアウト 参照 ツール 送信 表示 ヘルプ

ホーム 挿入 レイアウト 参照 ツール 送信 表示 ヘルプ

ホーム 挿入 レイアウト 参照 ツール 送信 表示 ヘルプ

ホーム 挿入 レイアウト 参照 ツール 送信 表示 ヘルプ

ホーム 挿入 レイアウト 参照 ツール 送信 表示 ヘルプ

ホーム 挿入 レイアウト 参照 ツール 送信 表示 ヘルプ

ホーム 挿入 レイアウト 参照 ツール 送信 表示 ヘルプ

ホーム 挿入 レイアウト 参照 ツール 送信 表示 ヘルプ

ホーム 挿入 レイアウト 参照 ツール 送信 表示 ヘルプ

ホーム 挿入 レイアウト 参照 ツール 送信 表示 ヘルプ

ホーム 挿入 レイアウト 参照 ツール 送信 表示 ヘルプ

ホーム 挿入 レイアウト 参照 ツール 送信 表示 ヘルプ

ホーム 挿入 レイアウト 参照 ツール 送信 表示 ヘルプ

ホーム 挿入 レイアウト 参照 ツール 送信 表示 ヘルプ

ホーム 挿入 レイアウト 参照 ツール 送信 表示 ヘルプ

ホーム 挿入 レイアウト 参照 ツール 送信 表示 ヘルプ

ホーム 挿入 レイアウト 参照 ツール 送信 表示 ヘルプ

ホーム 挿入 レイアウト 参照 ツール 送信 表示 ヘルプ

ホーム 挿入 レイアウト 参照 ツール 送信 表示 ヘルプ

ホーム 挿入 レイアウト 参照 ツール 送信 表示 ヘルプ

ホーム 挿入 レイアウト 参照 ツール 送信 表示 ヘルプ

ホーム 挿入 レイアウト 参照 ツール 送信 表示 ヘルプ

ホーム 挿入 レイアウト 参照 ツール 送信 表示 ヘルプ

ホーム 挿入 レイアウト 参照 ツール 送信 表示 ヘルプ

ホーム 挿入 レイアウト 参照 ツール 送信 表示 ヘルプ

ホーム 挿入 レイアウト 参照 ツール 送信 表示 ヘルプ

ホーム 挿入 レイアウト 参照 ツール 送信 表示 ヘルプ

ホーム 挿入 レイアウト 参照 ツール 送信 表示 ヘルプ

ホーム 挿入 レイアウト 参照 ツール 送信 表示 ヘルプ

ホーム 挿入 レイアウト 参照 ツール 送信 表示 ヘルプ

ホーム 挿入 レイアウト 参照 ツール 送信 表示 ヘルプ

ホーム 挿入 レイアウト 参照 ツール 送信 表示 ヘルプ

ホーム 挿入 レイアウト 参照 ツール 送信 表示 ヘルプ

ホーム 挿入 レイアウト 参照 ツール 送信 表示 ヘルプ

ホーム 挿入 レイアウト 参照 ツール 送信 表示 ヘルプ

ホーム 挿入 レイアウト 参照 ツール 送信 表示 ヘルプ

ホーム 挿入 レイアウト 参照 ツール 送信 表示 ヘルプ

ホーム 挿入 レイアウト 参照 ツール 送信 表示 ヘルプ

ホーム 挿入 レイアウト 参照 ツール 送信 表示 ヘルプ

ホーム 挿入 レイアウト 参照 ツール 送信 表示 ヘルプ

ホーム 挿入 レイアウト 参照 ツール 送信 表示 ヘルプ

ホーム 挿入 レイアウト 参照 ツール 送信 表示 ヘルプ

ホーム 挿入 レイアウト 参照 ツール 送信 表示 ヘルプ

ホーム 挿入 レイアウト 参照 ツール 送信 表示 ヘルプ

ホーム 挿入 レイアウト 参照 ツール 送信 表示 ヘルプ

ホーム 挿入 レイアウト 参照 ツール 送信 表示 ヘルプ

ホーム 挿入 レイアウト 参照 ツール 送信 表示 ヘルプ

ホーム 挿入 レイアウト 参照 ツール 送信 表示 ヘルプ

ホーム 挿入 レイアウト 参照 ツール 送信 表示 ヘルプ

ホーム 挿入 レイアウト 参照 ツール 送信 表示 ヘルプ

ホーム 挿入 レイアウト 参照 ツール 送信 表示 ヘルプ

ホーム 挿入 レイアウト 参照 ツール 送信 表示 ヘルプ

ホーム 挿入 レイアウト 参照 ツール 送信 表示 ヘルプ

ホーム 挿入 レイアウト 参照 ツール 送信 表示 ヘルプ

ホーム 挿入 レイアウト 参照 ツール 送信 表示 ヘルプ

ホーム 挿入 レイアウト 参照 ツール 送信 表示 ヘルプ

ホーム 挿入 レイアウト 参照 ツール 送信 表示 ヘルプ

ホーム 挿入 レイアウト 参照 ツール 送信 表示 ヘルプ

ホーム 挿入 レイアウト 参照 ツール 送信 表示 ヘルプ

ホーム 挿入 レイアウト 参照 ツール 送信 表示 ヘルプ

ホーム 挿入 レイアウト 参照 ツール 送信 表示 ヘルプ

ホーム 挿入 レイアウト 参照 ツール 送信 表示 ヘルプ

ホーム 挿入 レイアウト 参照 ツール 送信 表示 ヘルプ

ホーム 挿入 レイアウト 参照 ツール 送信 表示 ヘルプ

ホーム 挿入 レイアウト 参照 ツール 送信 表示 ヘルプ

ホーム 挿入 レイアウト 参照 ツール 送信 表示 ヘルプ

ホーム 挿入 レイアウト 参照 ツール 送信 表示 ヘルプ

ホーム 挿入 レイアウト 参照 ツール 送信 表示 ヘルプ

ホーム 挿入 レイアウト 参照 ツール 送信 表示 ヘルプ

ホーム 挿入 レイアウト 参照 ツール 送信 表示 ヘルプ

ホーム 挿入 レイアウト 参照 ツール 送信 表示 ヘルプ

ホーム 挿入 レイアウト 参照 ツール 送信 表示 ヘルプ

ホーム 挿入 レイアウト 参照 ツール 送信 表示 ヘルプ

ホーム 挿入 レイアウト 参照 ツール 送信 表示 ヘルプ

ホーム 挿入 レイアウト 参照 ツール 送信 表示 ヘルプ

ホーム 挿入 レイアウト 参照 ツール 送信 表示 ヘルプ

ホーム 挿入 レイアウト 参照 ツール 送信 表示 ヘルプ

ホーム 挿入 レイアウト 参照 ツール 送信 表示 ヘルプ

ホーム 挿入 レイアウト 参照 ツール 送信 表示 ヘルプ

ホーム 挿入 レイアウト 参照 ツール 送信 表示 ヘルプ

ホーム 挿入 レイアウト 参照 ツール 送信 表示 ヘルプ

ホーム 挿入 レイアウト 参照 ツール 送信 表示 ヘルプ

ホーム 挿入 レイアウト 参照 ツール 送信 表示 ヘルプ

ホーム 挿入 レイアウト 参照 ツール 送信 表示 ヘルプ

ホーム 挿入 レイアウト 参照 ツール 送信 表示 ヘルプ

ホーム 挿入 レイアウト 参照 ツール 送信 表示 ヘルプ

ホーム 挿入 レイアウト 参照 ツール 送信 表示 ヘルプ

ホーム 挿入 レイアウト 参照 ツール 送信 表示 ヘルプ

ホーム 挿入 レイアウト 参照 ツール 送信 表示 ヘルプ

ホーム 挿入 レイアウト 参照 ツール 送信 表示 ヘルプ

ホーム 挿入 レイアウト 参照 ツール 送信 表示 ヘルプ

ホーム 挿入 レイアウト 参照 ツール 送信 表示 ヘルプ

ホーム 挿入 レイアウト 参照 ツール 送信 表示 ヘルプ

ホーム 挿入 レイアウト 参照 ツール 送信 表示 ヘルプ

ホーム 挿入 レイアウト 参照 ツール 送信 表示 ヘルプ

ホーム 挿入 レイアウト 参照 ツール 送信 表示 ヘルプ

ホーム 挿入 レイアウト 参照 ツール 送信 表示 ヘルプ

ホーム 挿入 レイアウト 参照 ツール 送信 表示 ヘルプ

ホーム 挿入 レイアウト 参照 ツール 送信 表示 ヘルプ

ホーム 挿入 レイアウト 参照 ツール 送信 表示 ヘルプ

ホーム 挿入 レイアウト 参照 ツール 送信 表示 ヘルプ

ホーム 挿入 レイアウト 参照 ツール 送信 表示 ヘルプ

ホーム 挿入 レイアウト 参照 ツール 送信 表示 ヘルプ

ホーム 挿入 レイアウト 参照 ツール 送信 表示 ヘルプ

ホーム 挿入 レイアウト 参照 ツール 送信 表示 ヘルプ

ホーム 挿入 レイアウト 参照 ツール 送信 表示 ヘルプ

ホーム 挿入 レイアウト 参照 ツール 送信 表示 ヘルプ

ホーム 挿入 レイアウト 参照 ツール 送信 表示 ヘルプ

ホーム 挿入 レイアウト 参照 ツール 送信 表示 ヘルプ

ホーム 挿入 レイアウト 参照 ツール 送信 表示 ヘルプ

ホーム 挿入 レイアウト 参照 ツール 送信 表示 ヘルプ

ホーム 挿入 レイアウト 参照 ツール 送信 表示 ヘルプ

ホーム 挿入 レイアウト 参照 ツール 送信 表示 ヘルプ

ホーム 挿入 レイアウト 参照 ツール 送信 表示 ヘルプ

ホーム 挿入 レイアウト 参照 ツール 送信 表示 ヘルプ

ホーム 挿入 レイアウト 参照 ツール 送信 表示 ヘルプ

ホーム 挿入 レイアウト 参照 ツール 送信 表示 ヘルプ

ホーム 挿入 レイアウト 参照 ツール 送信 表示 ヘルプ

ホーム 挿入 レイアウト 参照 ツール 送信 表示 ヘルプ

ホーム 挿入 レイアウト 参照 ツール 送信 表示 ヘルプ

ホーム 挿入 レイアウト 参照 ツール 送信 表示 ヘルプ

ホーム 挿入 レイアウト 参照 ツール 送信 表示 ヘルプ

ホーム 挿入 レイアウト 参照 ツール 送信 表示 ヘルプ

ホーム 挿入 レイアウト 参照 ツール 送信 表示 ヘルプ

ホーム 挿入 レイアウト 参照 ツール 送信 表示 ヘルプ

ホーム 挿入 レイアウト 参照 ツール 送信 表示 ヘルプ

ホーム 挿入 レイアウト 参照 ツール 送信 表示 ヘルプ

ホーム 挿入 レイアウト 参照 ツール 送信 表示 ヘルプ

ホーム 挿入 レイアウト 参照 ツール 送信 表示 ヘルプ

ホーム 挿入 レイアウト 参照 ツール 送信 表示 ヘルプ

ホーム 挿入 レイアウト 参照 ツール 送信 表示 ヘルプ

ホーム 挿入 レイアウト 参照 ツール 送信 表示 ヘルプ

ホーム 挿入 レイアウト 参照 ツール 送信 表示 ヘルプ

ホーム 挿入 レイアウト 参照 ツール 送信 表示 ヘルプ

ホーム 挿入 レイアウト 参照 ツール 送信 表示 ヘルプ

ホーム 挿入 レイアウト 参照 ツール 送信 表示 ヘルプ

ホーム 挿入 レイアウト 参照 ツール 送信 表示 ヘルプ

ホーム 挿入 レイアウト 参照 ツール 送信 表示 ヘルプ

ホーム 挿入 レイアウト 参照 ツール 送信 表示 ヘルプ

ホーム 挿入 レイアウト 参照 ツール 送信 表示 ヘルプ

ホーム 挿入 レイアウト 参照 ツール 送信 表示 ヘルプ

ホーム 挿入 レイアウト 参照 ツール 送信 表示 ヘルプ

ホーム 挿入 レイアウト 参照 ツール 送信 表示 ヘルプ

ホーム 挿入 レイアウト 参照 ツール 送信 表示 ヘルプ

ホーム 挿入 レイアウト 参照 ツール 送信 表示 ヘルプ

ホーム 挿入 レイアウト 参照 ツール 送信 表示 ヘルプ

ホーム 挿入 レイアウト 参照 ツール 送信 表示 ヘルプ

ホーム 挿入 レイアウト 参照 ツール 送信 表示 ヘルプ

ホーム 挿入 レイアウト 参照 ツール 送信 表示 ヘルプ

ホーム 挿入 レイアウト 参照 ツール 送信 表示 ヘルプ

ホーム 挿入 レイアウト 参照 ツール 送信 表示 ヘルプ

ホーム 挿入 レイアウト 参照 ツール 送信 表示 ヘルプ

ホーム 挿入 レイアウト 参照 ツール 送信 表示 ヘルプ

ホーム 挿入 レイアウト 参照 ツール 送信 表示 ヘルプ

ホーム 挿入 レイアウト 参照 ツール 送信 表示 ヘルプ

ホーム 挿入 レイアウト 参照 ツール 送信 表示 ヘルプ

ホーム 挿入 レイアウト 参照 ツール 送信 表示 ヘルプ

ホーム 挿入 レイアウト 参照 ツール 送信 表示 ヘルプ

ホーム 挿入 レイアウト 参照 ツール 送信 表示 ヘルプ

ホーム 挿入 レイアウト 参照 ツール 送信 表示 ヘルプ

ホーム 挿入 レイアウト 参照 ツール 送信 表示 ヘルプ

ホーム 挿入 レイアウト 参照 ツール 送信 表示 ヘルプ

ホーム 挿入 レイアウト 参照 ツール 送信 表示 ヘルプ

ホーム 挿入 レイアウト 参照 ツール 送信 表示 ヘルプ

ホーム 挿入 レイアウト 参照 ツール 送信 表示 ヘルプ

ホーム 挿入 レイアウト 参照 ツール 送信 表示 ヘルプ

ホーム 挿入 レイアウト 参照 ツール 送信 表示 ヘルプ

ホーム 挿入 レイアウト 参照 ツール 送信 表示 ヘルプ

ホーム 挿入 レイアウト 参照 ツール 送信 表示 ヘルプ

ホーム 挿入 レイアウト 参照 ツール 送信 表示 ヘルプ

ホーム 挿入 レイアウト 参照 ツール 送信 表示 ヘルプ

ホーム 挿入 レイアウト 参照 ツール 送信 表示 ヘルプ

ホーム 挿入 レイアウト 参照 ツール 送信 表示 ヘルプ

ホーム 挿入 レイアウト 参照 ツール 送信 表示 ヘルプ

ホーム 挿入 レイアウト 参照 ツール 送信 表示 ヘルプ

ホーム 挿入 レイアウト 参照 ツール 送信 表示 ヘルプ

ホーム 挿入 レイアウト 参照 ツール 送信 表示 ヘルプ

ホーム 挿入 レイアウト 参照 ツール 送信 表示 ヘルプ

ホーム 挿入 レイアウト 参照 ツール 送信 表示 ヘルプ

ホーム 挿入 レイアウト 参照 ツール 送信 表示 ヘルプ

ホーム 挿入 レイアウト 参照 ツール 送信 表示 ヘルプ

ホーム 挿入 レイアウト 参照 ツール 送信 表示 ヘルプ

ホーム 挿入 レイアウト 参照 ツール 送信 表示 ヘルプ

ホーム 挿入 レイアウト 参照 ツール 送信 表示 ヘルプ

ホーム 挿入 レイアウト 参照 ツール 送信 表示 ヘルプ

ホーム 挿入 レイアウト 参照 ツール 送信 表示 ヘルプ

ホーム 挿入 レイアウト 参照 ツール 送信 表示 ヘルプ

ホーム 挿入 レイアウト 参照 ツール 送信 表示 ヘルプ

ホーム 挿入 レイアウト 参照 ツール 送信 表示 ヘルプ

ホーム 挿入 レイアウト 参照 ツール 送信 表示 ヘルプ

ホーム 挿入 レイアウト 参照 ツール 送信 表示 ヘルプ

ホーム 挿入 レイアウト 参照 ツール 送信 表示 ヘルプ

ホーム 挿入 レイアウト 参照 ツール 送信 表示 ヘルプ

ホーム 挿入 レイアウト 参照 ツール 送信 表示 ヘルプ

ホーム 挿入 レイアウト 参照 ツール 送信 表示 ヘルプ

ホーム 挿入 レイアウト 参照 ツール 送信 表示 ヘルプ

ホーム 挿入 レイアウト 参照 ツール 送信 表示 ヘルプ

ホーム 挿入 レイアウト 参照 ツール 送信 表示 ヘルプ

ホーム 挿入 レイアウト 参照 ツール 送信 表示 ヘルプ

ホーム 挿入 レイアウト 参照 ツール 送信 表示 ヘルプ

ホーム 挿入 レイアウト 参照 ツール 送信 表示 ヘルプ

ホーム 挿入 レイアウト 参照 ツール 送信 表示 ヘルプ

ホーム 挿入 レイアウト 参照 ツール 送信 表示 ヘルプ

ホーム 挿入 レイアウト 参照 ツール 送信 表示 ヘルプ

ホーム 挿入 レイアウト 参照 ツール 送信 表示 ヘルプ

ホーム 挿入 レイアウト 参照 ツール 送信 表示 ヘルプ

ホーム 挿入 レイアウト 参照 ツール 送信 表示 ヘルプ

ホーム 挿入 レイアウト 参照 ツール 送信 表示 ヘルプ

ホーム 挿入 レイアウト 参照 ツール 送信 表示 ヘルプ

ホーム 挿入 レイアウト 参照 ツール 送信 表示 ヘルプ

ホーム 挿入 レイアウト 参照 ツール 送信 表示 ヘルプ

ホーム 挿入 レイアウト 参照 ツール 送信 表示 ヘルプ

ホーム 挿入 レイアウト 参照 ツール 送信 表示 ヘルプ

ホーム 挿入 レイアウト 参照 ツール 送信 表示 ヘルプ

ホーム 挿入 レイアウト 参照 ツール 送信 表示 ヘルプ

ホーム 挿入 レイアウト 参照 ツール 送信 表示 ヘルプ

ホーム 挿入 レイアウト 参照 ツール 送信 表示 ヘルプ

ホーム 挿入 レイアウト 参照 ツール 送信 表示 ヘルプ

ホーム 挿入 レイアウト 参照 ツール 送信 表示 ヘルプ

ホーム 挿入 レイアウト 参照 ツール 送信 表示 ヘルプ

ホーム 挿入 レイアウト 参照 ツール 送信 表示 ヘルプ

ホーム 挿入 レイアウト 参照 ツール 送信 表示 ヘルプ

ホーム 挿入 レイアウト 参照 ツール 送信 表示 ヘルプ

ホーム 挿入 レイアウト 参照 ツール 送信 表示 ヘルプ

ホーム 挿入 レイアウト 参照 ツール 送信 表示 ヘルプ

ホーム 挿入 レイアウト 参照 ツール 送信 表示 ヘルプ

ホーム 挿入 レイアウト 参照 ツール 送信 表示 ヘルプ

ホーム 挿入 レイアウト 参照 ツール 送信 表示 ヘルプ

ホーム 挿入 レイアウト 参照 ツール 送信 表示 ヘルプ

ホーム 挿入 レイアウト 参照 ツール 送信 表示 ヘルプ

ホーム 挿入 レイアウト 参照 ツール 送信 表示 ヘルプ

ホーム 挿入 レイアウト 参照 ツール 送信 表示 ヘルプ

ホーム 挿入 レイアウト 参照 ツール 送信 表示 ヘルプ

ホーム 挿入 レイアウト 参照 ツール 送信 表示 ヘルプ

ホーム 挿入 レイアウト 参照 ツール 送信 表示 ヘルプ

ホーム 挿入 レイアウト 参照 ツール 送信 表示 ヘルプ

ホーム 挿入 レイアウト 参照 ツール 送信 表示 ヘルプ

ホーム 挿入 レイアウト 参照 ツール 送信 表示 ヘルプ

ホーム 挿入 レイアウト 参照 ツール 送信

スライド 35 - 35.セルの中央

テキストキャプション:

任意のセルをクリックして、選択を解除します。

ここでは、セル【G4】をクリックしています。

請求一覧の表が作成されました。

上書き保存をして、Excelを閉じましょう。

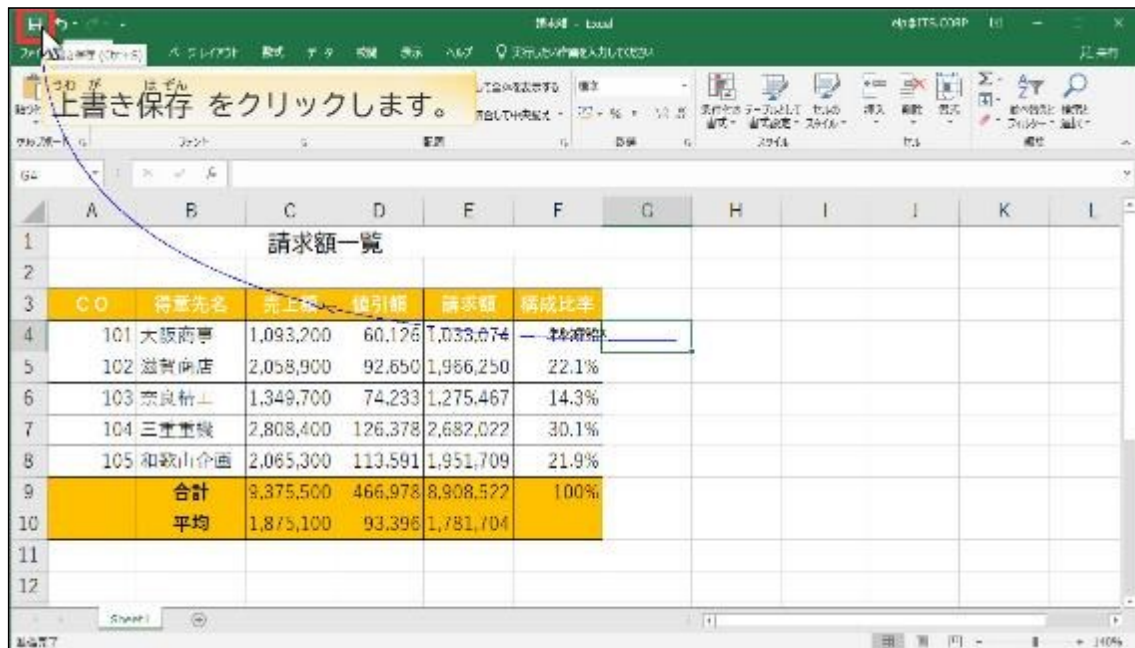
	CO	得意先名	売上額	値引額	請求額	構成比率
101	大阪商事	1,093,200	60,126	1,033,074	22.1%	
102	滋賀商店	2,058,900	92,650	1,966,250	22.1%	
103	奈良精工	1,349,700	74,233	1,275,467	14.3%	
104	三重重機	2,808,400	126,378	2,682,022	30.1%	
105	和歌山企画	2,065,300	113,591	1,951,709	21.9%	
	合計	9,375,500	466,978	8,908,522	100%	
	平均	1,875,100	93,396	1,781,704		

スライド 36 - 36.セルの中央

テキストキャプション:

請求一覧の表が作成されました。

上書き保存をして、Excel を閉じましょう。

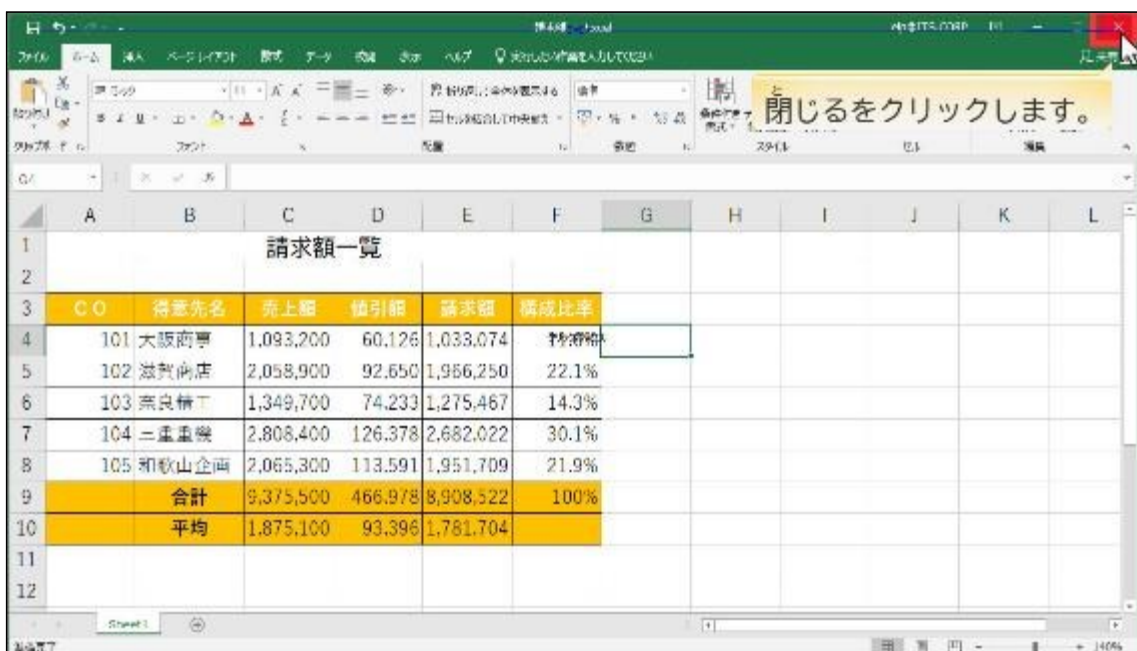


スライド 37 - 37.上書き保存

テキストキャプション:

うわ が ほぞん

上書き保存 をクリックします。



スライド 38 - 38.Excel を閉じる

テキストキャプション:

と

閉じるをクリックします。



スライド 39 - 39.End

テキストキャプション:

ひょう さくせい      せつめい      おわ  
これで表の作成 Part 4 の説明は終わります。